

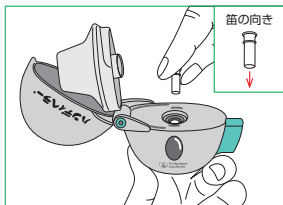
スピリーバ® ハンディヘラー® をご使用頂いている患者様へ

## スピリーバ® ハンディヘラー® の 吸入を練習する笛・使用方法



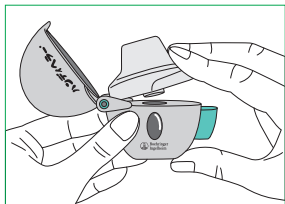
1

キャップを開け、マウスピースを開けて、笛の部品を、充填部（穴）に、イラストの方向で差し込みます。



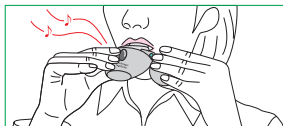
2

マウスピースをカチッと音がするまで閉めます。吸入器横の緑のボタンは押さないでください。



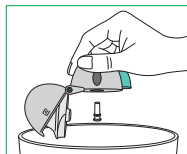
3

息を吐きだしてから、マウスピースを唇でしっかりくわえ、ゆっくり深く、笛の音が聞こえる速さで息を吸い込みます。



4

練習後は、マウスピースを開け、笛の部品を捨ててください。



## 吸入を練習する笛を使用する際の注意点

- ・これは吸入を練習するための笛です。薬剤は含まれません。
- ・処方されたお薬を吸入しても笛の音は鳴りません。
- ・必ず、医師、または薬剤師の指導の下、練習してください。

## 実際に薬剤を吸入する際の注意点

- ・実際に薬剤を吸入する際は、カプセルを吸入器にセットして使用します。
- ・吸入器に付属の説明書に従って、薬剤を吸入してください。



日本ベーリンガーインゲルハイム株式会社